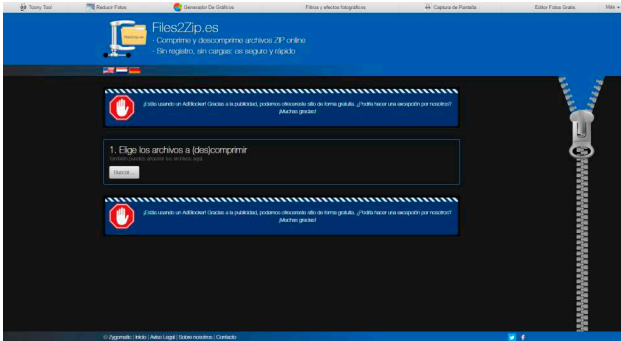
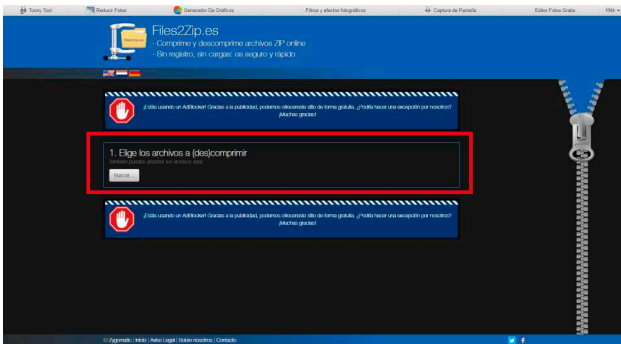


Per adjuntar arxius WINZIP // Para adjuntar archivos WINZIP

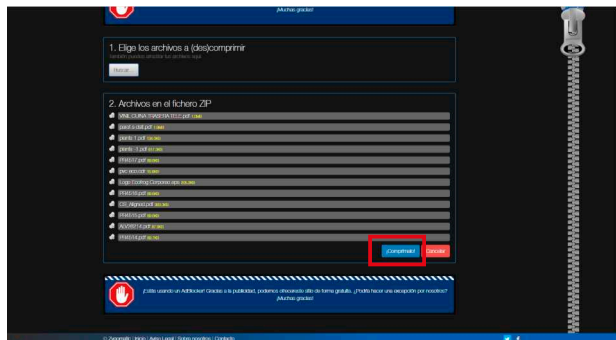
entrar en <https://www.files2zip.es/>



Seleccionar els arxius a enviar // seleccionar los archivos a enviar

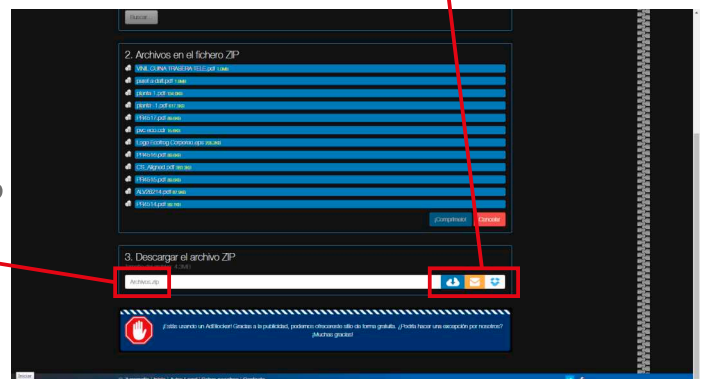


Un cop seleccionats els arxius, clica a “comprimelo”
Una vez seleccionados los archivos, clica en “comprimelo”



- Selecciona com ho vols rebre
Selecciona como lo quieres recibir
- 1 - baixa al ordinador (recomenable)
bajate lo al ordenador (recomendable)
- 2 - enviar per mail
enviar por mail
- 3 - enviar a un compte de dropbox
enviar a una cuenta de dropbox

Pots posar el nom del arxiu ZIP
Puedes poner el nombre del archivo ZIP



Un cop tens l'arxiu ZIP l'adjuntes a la comanda o bé la comprateixes per dropbox o per wetrasfer
Quando tengas el archivo ZIP, lo puedes adjuntar al pedido o bien comprateixes por dropbox o wetrasfer